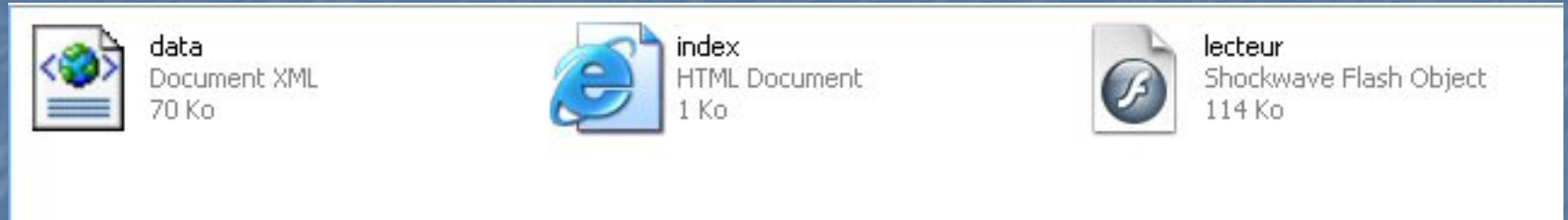


Le climat :
de nos ancêtres à vos enfants

Livre de Bérengère DUBRULLE et Valérie
MASSON-DELMOTTE

- Cliquez sur le dossier climat, vous voyez alors à l'écran:



- Cliquez sur l'icône:



- Vous allez voir apparaître sur votre écran le cahier de lecture pour le livre:

**Cahier de lecture du livre:
"Le climat : de nos
ancêtres à vos enfants"**

S.EQUIROL-PAQUEROT

T.PAQUEROT

Licence Creative Commons BY-NC-SA 2.0

Didapages 1.1 - <http://www.fruitsdusavoir.org>

**Cahier de lecture du livre:
"Le climat : de nos
ancêtres à vos enfants"**


S.EQUIROL-PAQUEROT

T.PAQUEROT

Licence Creative Commons BY-NC-SA 2.0

Didapages 1.1 - <http://www.fruitsdusavoir.org>

Cliquez dans
le titre du
livre pour
ouvrir le
cahier
d'étude



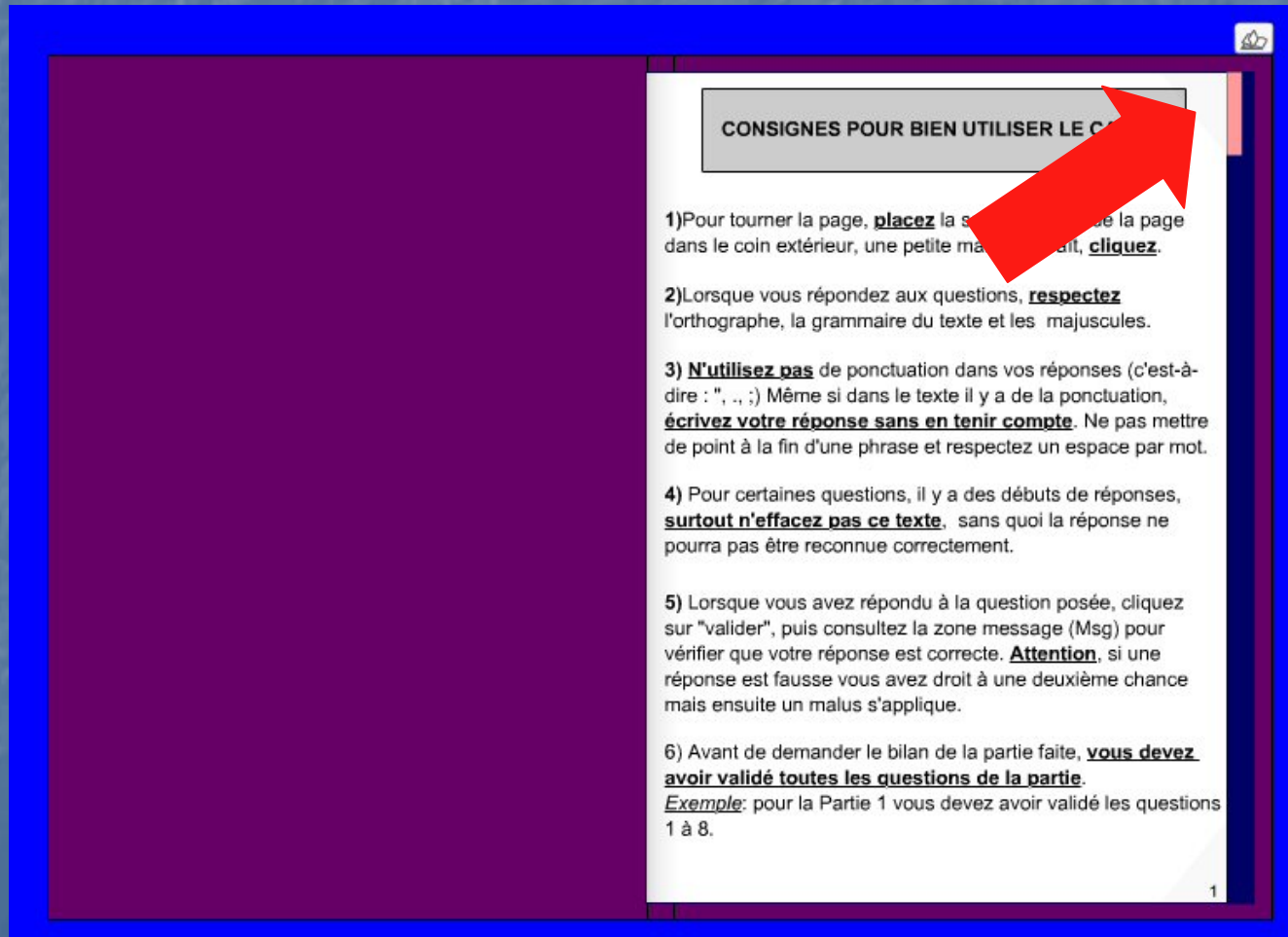
■ Vous allez voir apparaître sur votre écran:



CONSIGNES POUR BIEN UTILISER LE CAHIER

- 1) Pour tourner la page, **placez** la souris en haut de la page dans le coin extérieur, une petite main apparaît, **cliquez**.
- 2) Lorsque vous répondez aux questions, **respectez** l'orthographe, la grammaire du texte et les majuscules.
- 3) **N'utilisez pas** de ponctuation dans vos réponses (c'est-à-dire : ", ., ;) Même si dans le texte il y a de la ponctuation, **écrivez votre réponse sans en tenir compte**. Ne pas mettre de point à la fin d'une phrase et respectez un espace par mot.
- 4) Pour certaines questions, il y a des débuts de réponses, **surtout n'effacez pas ce texte**, sans quoi la réponse ne pourra pas être reconnue correctement.
- 5) Lorsque vous avez répondu à la question posée, cliquez sur "valider", puis consultez la zone message (Msg) pour vérifier que votre réponse est correcte. **Attention**, si une réponse est fautive vous avez droit à une deuxième chance mais ensuite un malus s'applique.
- 6) Avant de demander le bilan de la partie faite, **vous devez avoir validé toutes les questions de la partie**.
Exemple: pour la Partie 1 vous devez avoir validé les questions 1 à 8.

- Pour tourner la page, placez la souris en haut de la page dans le coin extérieur, une petite main apparaît, cliquez.



The image shows a screenshot of a document page with a blue border. The page content is as follows:

CONSIGNES POUR BIEN UTILISER LE C

- 1) Pour tourner la page, **placez** la souris en haut de la page dans le coin extérieur, une petite main apparaît, **cliquez**.
- 2) Lorsque vous répondez aux questions, **respectez** l'orthographe, la grammaire du texte et les majuscules.
- 3) **N'utilisez pas** de ponctuation dans vos réponses (c'est-à-dire : ", , , ;) Même si dans le texte il y a de la ponctuation, **écrivez votre réponse sans en tenir compte**. Ne pas mettre de point à la fin d'une phrase et respectez un espace par mot.
- 4) Pour certaines questions, il y a des débuts de réponses, **surtout n'effacez pas ce texte**, sans quoi la réponse ne pourra pas être reconnue correctement.
- 5) Lorsque vous avez répondu à la question posée, cliquez sur "valider", puis consultez la zone message (Msg) pour vérifier que votre réponse est correcte. **Attention**, si une réponse est fautive vous avez droit à une deuxième chance mais ensuite un malus s'applique.
- 6) Avant de demander le bilan de la partie faite, **vous devez avoir validé toutes les questions de la partie**.
Exemple: pour la Partie 1 vous devez avoir validé les questions 1 à 8.

1

- Vous allez voir apparaître sur votre écran:



Etude du livre de Valérie Masson-Delmotte et Bérengère Dubrulle :

"Le climat : de nos ancêtres à vos enfants".

Sommaire

Partie - 1	4
Partie - 2	13
Partie - 3	18
Partie - 4	26



Etude du livre de Valérie Masson-Delmotte et Bérengère Dubrulle :

"Le climat : de nos ancêtres à vos enfants".

Cliquez dans la Partie 1 pour accéder aux questions à traiter au cours de la séance

Sommaire

Partie - 1	4
Partie - 2	13
Partie - 3	18
Partie - 4	26



Question 1

Comment s'appelle la machine à voyager dans le temps ?

Le

Valider

Msg

-/-

Question 2

Avec quoi fonctionne le Chronotron ?

Avec

Valider

Msg

-/-

Réponse à écrire ici

- Lorsque vous répondez aux questions, **respectez** l'orthographe, la grammaire du texte et les majuscules.
- **N'utilisez pas** de ponctuation dans vos réponses (c'est-à-dire : , ; . !) Même si dans le texte il y a de la ponctuation, **écrivez votre réponse sans en tenir compte**. Ne pas mettre de point à la fin d'une phrase et respectez un espace par mot.

- Pour certaines questions, il y a des débuts de réponses, **surtout n'effacez pas ce texte**, sans quoi la réponse ne pourra pas être reconnue correctement.

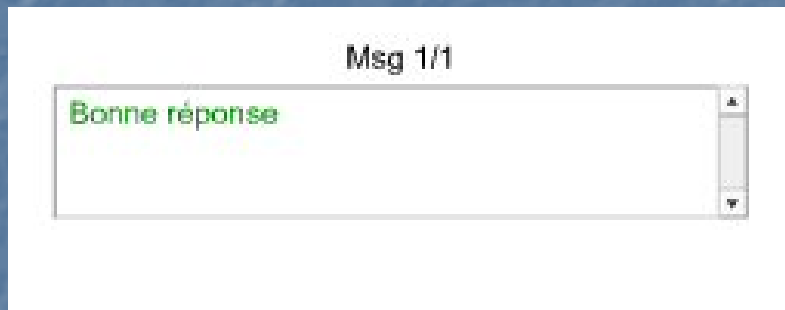
The image shows a quiz interface with two questions side-by-side. Each question has a title box, a question text, an input field with pre-filled text, a 'Valider' button, and a 'Msg' feedback box. The interface is framed in blue.

Question 1	Question 2
Comment s'appelle la machine à voyager dans le temps ?	Avec quoi fonctionne le Chronotron ?
Le	Avec
Valider	Valider
Msg	Msg
-/-	-/-

4

5

- Lorsque vous avez répondu à la question posée, cliquez sur « valider », puis consultez la zone message (Msg) pour vérifier que votre réponse est correcte.



Attention, si une réponse est fausse vous avez droit à une deuxième chance, mais ensuite un malus s'applique.

En résumé



Question 1

Comment s'appelle la machine à voyager dans le temps ?

Le

Valider

Msg

-/-

Question 2

Avec quoi fonctionne le Chronotron ?

Avec

Valider

Msg

-/-

Validez votre réponse en cliquant ici



En résumé



Question 1

Comment s'appelle la machine à voyager dans le temps ?

Msg

-/-

Question 2

Avec quoi fonctionne le Chronotron ?

Msg

-/-

Un message va apparaître ici, pour vous indiquer si votre réponse est juste.

- Votre travail va consister à lire les 15 premières pages du livre.
- Puis à répondre aux questions posées pour la première partie. Il y en a 8 en tout.

- Une fois que les questions 1 et 2 sont faites, il vous faudra cliquer dans le coin de la page de droite pour passer aux questions suivantes:

Question 1

Comment s'appelle la machine à voyager dans le temps ?

Le

Valider

Msg

4

Question 2

Avec quoi fonctionne le Chronotron ?

Avec

Valider

Msg

5

Cliquez ici pour passer aux questions suivantes

- A la fin de votre travail, vous allez trouver cette page:

Bilan de la Partie 1

Nom :

Prénom :

Classe :

Score final -/-

Question 9

(cochez la ou les bonnes réponses)

Pour qu'il neige, il faut que:

- il fasse beau et chaud
- la température soit négative
- les nuages apportent de l'humidité

Msg

-/-

12 13

- Avant de demander le bilan de la partie faite, vous devez avoir validé toutes les questions de la partie.
- Exemple : Pour la partie 1, vous devez avoir validé les questions 1 à 8.

The screenshot displays two adjacent web pages. The left page, titled 'Bilan de la Partie 1', contains a form with three input fields for 'Nom', 'Prénom', and 'Classe'. Below these fields, it shows 'Score final -/-' and an 'Imprimer' button. The right page, titled 'Question 9', features a purple header box with the text 'Question 9'. Below this, there is a red instruction '(cochez la ou les bonnes réponses)'. The question text is 'Pour qu'il neige, il faut que:'. It lists three options, each with an unchecked checkbox: 'il fasse beau et chaud', 'la température soit négative', and 'les nuages apportent de l'humidité'. At the bottom of the question area, there is a 'Valider' button, a 'Msg' label above a text input field, and a '-/-' score indicator. The page numbers '12' and '13' are visible in the bottom corners of the respective pages.

- Vous devez alors compléter les cases:
Nom, Prénom, Classe.
- Vous m'appellez afin que je vois votre résultat.
- Puis, vous imprimez votre fiche Bilan.

**Pages du livre
correspondantes**

Partie 1

Jusqu'à la page 14

Partie 2

Pages 15 à 27

Partie 3

Pages 28 à 38

Partie 4

Pages 39 à 52

Bonne lecture

ⓀⓂⓂⓂⓂⓂⓂⓂⓂ